

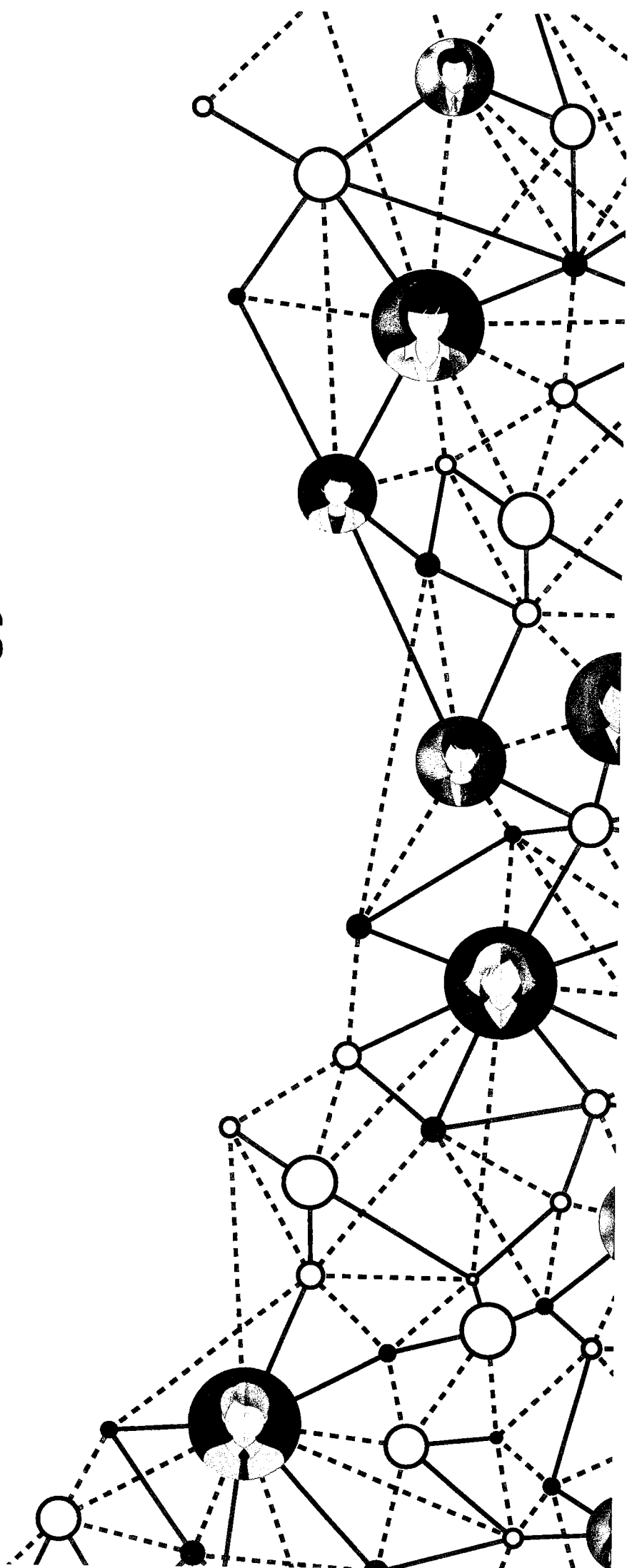


Comptes annuels

INSTITUT KRYSTEL

30/06/2024

Ce document contient 21 pages





INSTITUT KRYSTEL

Période du 01/07/2023 au 30/06/2024 (Bilan)

Sommaire

1	Comptes annuels	3
1.1	Bilan actif	4
1.2	Bilan passif	5
1.3	Compte de résultat	6
1.4	Bilan actif (Détail)	8
1.5	Bilan passif (Détail)	10
1.6	Compte de résultat (Détail)	11
2	Gestion	13
2.1	Soldes intermédiaires de gestion	14
2.2	Situation financière	15
2.3	Tableau de financement	16
2.4	Soldes intermédiaires de gestion (Détail)	17
2.5	Situation financière (Détail)	19
2.6	Tableau de financement (Détail)	21

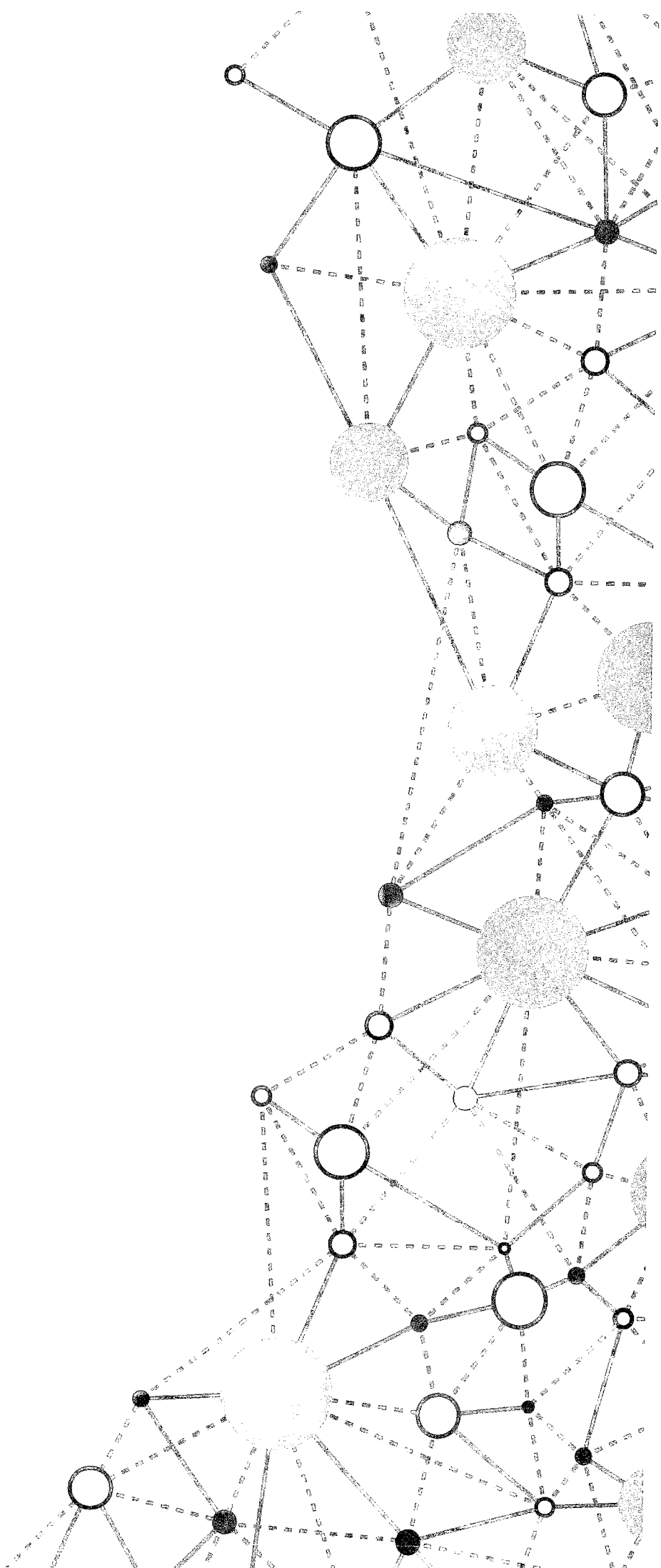


INSTITUT KRYSTEL

Comptes annuels

09/09/2024 16:36:27

Page : 3 / 21



INSTITUT KRYSTEL

Actif		Au 30/06/2024			Au 30/06/2023	
		Montant brut	Amort. ou Prov.	Montant net		
Capital souscrit non appelé						
Actif immobilisé	Immobilisations incorporelles	Frais d'établissement				
		Frais de développement				
		Concessions, brevets et droits similaires				
		Fonds commercial (1)	23 000		23 000	23 000
		Autres immobilisations incorporelles				
	Immobilisations corporelles	Immobilisations incorporelles en cours				
		Avances et acomptes				
		TOTAL	23 000		23 000	23 000
		Terrains				
		Constructions				
Immobilisations financières ⁶⁾	Inst. techniques, mat. out. industriels	10 342	8 578	1 763	6 343	
	Autres immobilisations corporelles					
	Immobilisations en cours					
	Avances et acomptes					
	TOTAL	10 342	8 578	1 763	6 343	
Immobilisations financières ⁶⁾	Participations évaluées par équivalence					
	Autres participations					
	Créances rattachées à des participations					
	Titres immob. de l'activité de portefeuille					
	Autres titres immobilisés					
Immobilisations financières ⁶⁾	Prêts					
	Autres immobilisations financières	2 916		2 916	3 206	
	TOTAL	2 916		2 916	3 206	
	Total de l'actif immobilisé		36 258	8 578	27 679	32 549
	Actif circulant	Stocks	Matières premières, approvisionnements	625		625
En cours de production de biens						
En cours de production de services						
Produits intermédiaires et finis						
Marchandises						
Créances ⁶⁾		Avances et acomptes versés sur commandes				
		Client et comptes rattachés	234		234	353
		Autres créances				
		Capital souscrit et appelé, non versé				
		TOTAL	234		234	353
Divers	Valeurs mobilières de placement					
	(dont actions propres :)					
	Instruments de trésorerie	1 396		1 396	1 431	
	Disponibilités					
	TOTAL	1 396		1 396	1 431	
Charges constatées d'avance					1 825	
Total de l'actif circulant		2 257		2 257	4 775	
Frais d'émission d'emprunts à étaler						
Primes de remboursement des emprunts						
Écarts de conversion actif						
TOTAL DE L'ACTIF		38 515	8 578	29 936	37 325	
Renvois :	(1) Dont droit au bail					
	(2) Dont part à moins d'un an (brut) des immobilisations financières			2 916	3 206	
	(3) Dont créances à plus d'un an (brut)					
Clause de réserve de propriété	Immobilisations	Stocks	Créances clients			

INSTITUT KRYSTEL

Passif		Au 30/06/2024	Au 30/06/2023	
Capitaux propres	Capital (dont versé : 36 500)	36 500	36 500	
	Primes d'émission, de fusion, d'apport			
	Ecart de réévaluation			
	Ecart d'équivalence			
	Réserves			
	Réserve légale	1 173	1 173	
	Réserves statutaires			
	Réserves réglementées			
	Autres réserves	1 595	1 595	
	Report à nouveau	-20 323	-18 905	
Résultats antérieurs en instance d'affectation				
Résultat de la période (bénéfice ou perte)	-4 097	-1 418		
Situation nette avant répartition	14 848	18 945		
Subvention d'investissement				
Provisions réglementées				
Total		14 848	18 945	
Aut. fonds propres	Titres participatifs			
	Avances conditionnées			
Total				
Provisions	Provisions pour risques			
	Provisions pour charges			
Total				
Dettes	Emprunts et dettes assimilées			
	Emprunts obligataires convertibles			
	Autres emprunts obligataires			
	Emprunts et dettes auprès des établissements de crédit (2)	4 001	6 386	
	Emprunts et dettes financières divers (3)	6 885	4 727	
	Total		10 886	11 114
	Avances et acomptes reçus sur commandes (1)			
	Dettes fournisseurs et comptes rattachés	2 906	3 134	
	Dettes fiscales et sociales	1 295	4 130	
	Dettes sur immobilisations et comptes rattachés			
Autres dettes				
Instrument de trésorerie				
Total		4 201	7 265	
Produits constatés d'avance				
Total des dettes et des produits constatés d'avance		15 088	18 379	
Écart de conversion passif				
TOTAL DU PASSIF		29 936	37 325	
Autres dettes	Crédit-bail immobilier			
	Crédit-bail mobilier			
	Effets portés à l'escompte et non échus			
	Dettes et produits constatés d'avance, sauf (1), à plus d'un an à moins d'un an	4 001	3 775	
Renvois : (2) dont concours bancaires courants et soldes créditeurs de banques (3) dont emprunts participatifs	11 086	14 604		

INSTITUT KRYSTEL

		France	Exportation	Du 01/07/2023 Au 30/06/2024 12 mois	Du 01/07/2022 Au 30/06/2023 12 mois
Produits d'exploitation (1)	Ventes de marchandises	4 752		4 752	3 198
	Production vendue : - Biens				140
	- Services	40 088		40 088	45 167
	Chiffre d'affaires net	44 840		44 840	48 505
	Production stockée				
	Production immobilisée				
	Produits nets partiels sur opérations à long terme				
	Subventions d'exploitation				
	Reprises sur amortissements et provisions, transferts de charges			2 305	0
	Autres produits				
	Total			47 145	48 506
Charges d'exploitation (2)	Marchandises Achats				
	Variation de stocks				
	Matières premières et autres approvisionnements		Achats	4 040	3 795
			Variation de stocks	540	1 307
	Autres achats et charges externes (3)			28 172	26 443
	Impôts, taxes et versements assimilés			815	1 151
	Salaires et traitements			9 600	8 647
	Charges sociales			5 553	5 530
			amortissements	828	2 703
	Dotations d'exploitation	• sur immobilisations			
	• sur actif circulant				
	• pour risques et charges				
	provisions				
	Autres charges			340	193
	Total			49 890	49 772
	Résultat d'exploitation		A	-2 744	-1 266
Opér. commun	Bénéfice attribué ou perte transférée		B		
	Perte supportée ou bénéfice transféré		C		
Produits financiers	Produits financiers de participations (4)				
	Produits financiers d'autres valeurs mobilières de placement et créances d'actif immobilisé (4)				
	Autres intérêts et produits assimilés (4)				
	Reprises sur provisions, transferts de charges				
	Différences positives de change				
	Produits nets sur cessions de valeurs mobilières de placement				
	Total				
Charges financières	Dotations financières aux amortissements et provisions			101	194
	Intérêts et charges assimilées (5)				
	Différences négatives de change				
	Charges nettes sur cessions de valeurs mobilières de placement				
	Total			101	194
	Résultat financier		D	-101	-194
RÉSULTAT COURANT AVANT IMPÔT (± A ± B - C ± D)				E	
				-2 846	-1 461

INSTITUT KRYSTEL

		Du 01/07/2023 Au 30/06/2024 12 mois	Du 01/07/2022 Au 30/06/2023 12 mois
Produits exceptionnels	Produits exceptionnels sur opérations de gestion		
	Produits exceptionnels sur opérations en capital	2 500	
	Reprises sur provisions et transferts de charge		
	Total	2 500	
Charges exceptionnelles	Charges exceptionnelles sur opérations de gestion		26
	Charges exceptionnelles sur opérations en capital	3 750	
	Dotations exceptionnelles aux amortissements et provisions		
	Total	3 750	26
Résultat exceptionnel		F	-26
Participation des salariés aux résultats		G	
Impôt sur les bénéfices		H	-69
BÉNÉFICE OU PERTE (± E ± F - G - H)		-4 097	-1 418
Renvois			
(1) Dont	produits d'exploitation afférents à des exercices antérieurs incidence après impôt des corrections d'erreurs		
(2) Dont	charges d'exploitation afférentes à des exercices antérieurs incidence après impôt des corrections d'erreurs		
(3) Y compris	- redevances de crédit-bail mobilier - redevances de crédit-bail immobilier		
(4) Dont	produits concernant les entités liées		
(5) Dont	intérêts concernant les entités liées		

INSTITUT KRYSTEL

Période du 01/07/2023 au 30/06/2024 (Bilan)

Bilan Actif	30/06/2024	30/06/2023	%
Concessions, brevets, droits similaires	0,00	1 460,00	-100
20510000 Logiciels	0,00	1 460,00	-100
Amort. prov. concession, brevets, droits sim.	0,00	-1 460,00	-100
28052000 Amorts. logiciel/application	0,00	-1 460,00	-100
Fonds commercial	23 000,00	23 000,00	
20710000 FONDS DE COMMERCE	23 000,00	23 000,00	
Total Immobilisations Incorporelles	23 000,00	23 000,00	
Installations techn. mat. out. industriels	0,00	13 988,40	-100
21540000 Matériel industriel	0,00	13 988,40	-100
Amort. prov. inst. techn. mat. out. Industr.	0,00	-13 988,40	-100
28154000 Amort matériel	0,00	-13 988,40	-100
Autres immobilisations corporelles	10 342,35	35 019,25	-70.47
21810000 INSTAL. GALES, AGENCT, AMÉNAGT. DIV.	9 509,25	33 918,92	-71.96
21830000 Matériel de bureau	0,00	267,23	-100
21840000 MOBILIER	833,10	833,10	
Amort. prov. autres immob. corporelles	-8 578,81	-28 676,11	-70.08
28181000 AMORTIS. INSTAL. GALES, AGENCT. DIV	-7 745,71	-27 575,78	-71.91
28183000 Amorts. matér. bureau et informat.	0,00	-267,23	-100
28184000 AMORTIS. MOBILIER	-833,10	-833,10	
Total Immobilisations corporelles	1 763,54	6 343,14	-72.2
Autres immobilisations financières	2 916,18	3 206,18	-9.05
27510000 DÉPOTS	2 916,18	3 206,18	-9.05
Total Immobilisations financières	2 916,18	3 206,18	-9.05
TOTAL Actif immobilisé	27 679,72	32 549,32	-14.96
Matières premières, approv.	625,61	1 166,00	-46.35
32200000 FOURNITURES CONSOMMABLES	625,61	1 166,00	-46.35
Total Actif circulant - Stocks	625,61	1 166,00	-46.35
Autres créances	234,75	353,00	-33.5
44400000 ETAT - IMPÔTS SUR LES BÉNÉFICES	69,00	69,00	
44566200 TVA DEDUCTIBLE INTRACOM	16,75	0,00	NS
44586000 TVA SUR FACTURES NON PARVENUES	149,00	284,00	-47.54
Total Créances	234,75	353,00	-33.5
Disponibilités	1 396,85	1 431,69	-2.43
51110000 Chèques à encaisser	0,00	259,20	-100
51120000 CB À ENCAISSER	90,00	245,20	-63.3
51210000 BNP COMPTE PRO	1 234,10	888,14	38.95
53110000 CAISSE	72,75	39,15	85.82



Bilan actif (Détail)

INSTITUT KRYSTEL

Période du 01/07/2023 au 30/06/2024 (Bilan)

Bilan Actif	30/06/2024	30/06/2023	%
Total Divers	1 396,85	1 431,69	-2.43
Charges constatées d'avance	0,00	1 825,00	-100
48600000 Charges constatées d'avance	0,00	1 825,00	-100
Total Actif circulant	2 257,21	4 775,69	-52.74
TOTAL ACTIF	29 936,93	37 325,01	-19.79

INSTITUT KRYSTEL

Période du 01/07/2023 au 30/06/2024 (Bilan)

Bilan Passif	30/06/2024	30/06/2023	%
Capital	36 500,00	36 500,00	
10110000 CAPITAL SOUSCRIT-NON APPELÉ	36 500,00	36 500,00	
Réserve légale	1 173,87	1 173,87	
10610000 RÉSERVE LÉGALE	1 173,87	1 173,87	
Autres réserves	1 595,39	1 595,39	
10680000 AUTRES RÉSERVES	1 595,39	1 595,39	
Report à nouveau	-20 323,38	-18 905,03	7.5
11900000 REPORT À NOUVEAU (SOLDE DÉBITEUR)	-20 323,38	-18 905,03	7.5
Résultat de l'exercice	-4 097,29	-1 418,35	188.88
Résultat de l'exercice	-4 097,29	-1 418,35	188.88
Capitaux propres	14 848,59	18 945,88	-21.63
Emprunts et dettes auprès des éta de crédit	4 001,45	6 386,81	-37.35
16422000 CREDIT SILO 10061 53	226,40	574,40	-60.58
16430000 PGE	3 775,05	5 812,41	-35.05
Emprunts et dettes financières divers	6 885,25	4 727,25	45.65
45510000 ASSOCIÉS - COMPTES COURANTS	6 885,25	4 727,25	45.65
Emprunts et dettes assimilées	10 886,70	11 114,06	-2.05
Dettes fournisseurs et comptes rattachés	2 906,19	3 134,28	-7.28
40110000 FOURNISSEURS	2 012,19	1 430,28	40.69
40810000 FOURNISSEURS - FACTURES NON PARVENUES	894,00	1 704,00	-47.54
Dettes fiscales et sociales	1 295,45	4 130,79	-68.64
43780000 Prevoyance	0,00	450,32	-100
43860000 Charges sociales - charges à payer	0,00	507,00	-100
44520000 TVA DUE INTRACOMMUNAUTAIRE	16,75	0,00	NS
44551000 TVA À DÉCAISSER	244,00	606,00	-59.74
44566000 TVA DÉDUCTIBLE S/AUT.BIENS ET SCES	534,70	180,60	196.07
44571100 TVA COLLECTEE 20%	500,00	0,00	NS
44584100 Tva collectee a regul	0,00	1 851,87	-100
44860000 Etat - autres charges à payer	0,00	535,00	-100
Dettes	4 201,64	7 265,07	-42.17
Dettes et produits constatés d'avance	15 088,34	18 379,13	-17.91
Total du Passif	29 936,93	37 325,01	-19.79

INSTITUT KRYSTEL

Période du 01/07/2023 au 30/06/2024 (Bilan)

Compte de résultat	30/06/2024	30/06/2023	%
Ventes de marchandises	4 752,15	3 198,46	48.58
70700000 Ventes de marchandises 5.5%	0,00	382,88	-100
70720000 VENTES DE PRODUITS	4 752,15	2 815,58	68.78
Production vendue (biens)	0,00	140,28	-100
70880000 Autres produits activités annexes	0,00	140,28	-100
Production vendue (services)	40 088,33	45 167,25	-11.24
70611000 VENTES 20%	40 088,33	45 167,25	-11.24
Chiffre d'affaires net	44 840,48	48 505,99	-7.56
Autres produits d'exploitation	2 305,09	0,32	NS
75800000 PRODUITS DIVERS GESTION COURANTE	2 305,09	0,32	NS
Produits d'exploitation	47 145,57	48 506,31	-2.81
Achats matières et approvisionnements	4 040,04	3 795,11	6.45
60210000 ACHATS DE MATIERES CONSOMMABLES	3 844,19	3 780,12	1.69
60210200 ACHAT MATIERES CONSOMMABLES UE	83,77	14,99	458.84
60225000 ACHATS FOURNITURES DE BUREAU	112,08	0,00	NS
Variation de stocks mat. et approv.	540,39	1 307,86	-58.68
60320000 VARIAT. STOCKS AUTRES APPROVIST.	540,39	1 307,86	-58.68
Autres achats et charges externes	28 172,13	26 443,80	6.54
60611000 FOURNITURES ÉLECTRICITÉ	699,66	755,32	-7.37
60630000 ACHATS DE PETIT ÉQUIPEMENT	214,57	299,17	-28.28
60660000 CARBURANT	66,89	0,00	NS
61320000 LOCATIONS IMMOBILIÈRES	18 162,00	17 235,96	5.37
61400000 CHARGES LOCATIVES & COPROPRIÉTÉ	531,00	420,00	26.43
61550000 Entretien sur biens mobiliers	0,00	75,00	-100
61560000 MAINTENANCE	480,80	480,80	
61610000 ASSURANCES MULTIRISQUES	1 443,30	1 403,98	2.8
61850000 Frais de colloques, de séminaires	0,00	50,00	-100
62220000 COMMISSIONS ET COURTAGES SUR VENTES	1,75	2,01	-12.94
62260000 HONORAIRES	4 210,00	3 530,00	19.26
62270000 FRAIS D'ACTES ET CONTENTIEUX	74,20	45,02	64.82
62300000 PUBLICITÉ	21,42	184,78	-88.41
62410000 Transports sur achats	0,00	23,99	-100
62600000 FRAIS POSTAUX	19,97	0,00	NS
62620000 TELEPHONE	430,79	457,73	-5.89
62630000 LOGICIEL DE CAISSE FLEXYCORP	1 171,04	830,30	41.04
62710000 FRAIS BANCAIRES	644,74	649,74	-0.77
Impôts, taxes et versements assimilés	815,00	1 151,00	-29.19
63330000 Formation continue (organisme)	0,00	367,00	-100
63511000 CONTRIBUT* ÉCONOMIQUE TERRITORIALE	815,00	784,00	3.95
Salaires et traitements	9 600,00	8 647,00	11.02
64110000 SALAIRES KRYSTEL	9 600,00	8 800,00	9.09
64115100 Csg-crds gérant majoritaire	0,00	-153,00	-100
Charges sociales	5 553,24	5 530,64	0.41
64580000 Charges sociales sur cp	0,00	-41,00	-100
64581000 CHARGES GERANTE	4 506,00	4 986,00	-9.63
64582000 COTISATIONS MADELIN GERANTE	1 047,24	585,64	78.82

INSTITUT KRYSTEL

Période du 01/07/2023 au 30/06/2024 (Bilan)

Compte de résultat	30/06/2024	30/06/2023	%
Dot. amort. sur immobilisations	828,79	2 703,52	-69.34
68112000 DOT. AMORT. S/IMMOBIL. CORPOREL	828,79	2 703,52	-69.34
Autres charges d'exploitation	340,54	193,97	75.56
65100000 REDEVANCES POUR BREVETS, LICENCES	102,57	96,91	5.84
65120000 REDEVANCES SACEM	103,51	96,74	7
65800000 CHARGES DIVERSES GESTION COURANTE	134,46	0,32	NS
Charges d'exploitation	49 890,13	49 772,90	0.24
Résultat d'exploitation	-2 744,56	-1 266,59	116.69
Intérêts et charges assimilées	101,92	194,76	-47.67
66110000 INTÉRÊTS DES EMPRUNTS ET DETTES	67,88	93,69	-27.55
66160000 INTÉRÊTS BANCAIRES	34,04	101,07	-66.32
Charges financières	101,92	194,76	-47.67
Résultat financier	-101,92	-194,76	-47.67
Résultat courant	-2 846,48	-1 461,35	94.78
Produits exceptionnels op. capital	2 500,00	0,00	NS
77520000 PROD CESSIONS ACTIFS - IMMO CORP	2 500,00	0,00	NS
Produits exceptionnels	2 500,00	0,00	NS
Charges exceptionnelles op. gestion	0,00	26,00	-100
67120000 Pénalités et amendes	0,00	26,00	-100
Charges exceptionnelles op. capital	3 750,81	0,00	NS
67520000 VNC ACTIFS CÉDÉS - IMMO CORPORELLES	3 750,81	0,00	NS
Charges exceptionnelles	3 750,81	26,00	NS
Résultat exceptionnel	-1 250,81	-26,00	NS
Impôts sur les bénéfices	0,00	-69,00	-100
69960000 Crédit d'impôt formation	0,00	-69,00	-100
Bénéfice ou perte	-4 097,29	-1 418,35	188.88




INSTITUT KRYSTEL

Gestion

09/09/2024 16:36:27

Page : 13 / 21



INSTITUT KRYSTEL

01/07/2023	30/06/2024	Périodes	01/07/2022	30/06/2023	Variations
	12 mois	Durées		12 mois	
100%	45	Chiffre d'affaires H.T.	48	100%	-4
Ventes de Mises H.T. 100%			Ventes de Mises H.T. 100%		
5	40	Production vendue H.T.	45	3	
****	- Coût des Mises vendues % Marge Cciale	± Variation des stocks de production + Production Immobilisée	- Coût des Mises vendues % Marge Cciale	****	
5	+	40	Production de l'exercice	45	+
	=			48	
%	-33	- Consommations en provenance des tiers ⁽¹⁾	-31	%	
100,0	12	Valeur ajoutée	17	100,0	-5
		+ Subventions d'exploitation			
	-1	- Impôts et taxes	-1		
	-15	- Charges de personnel	-14		
-32,1	-4	Excédent brut d'exploitation	2	9,6	-6
	2	± Autres produits et charges de gestion courante	0		
		± Produits et charges de gestion exceptionnels	0		
		- Dotations / + reprises de provisions à caractère de charges			
-15,8	-2	Excédent brut d'exploitation corrigé	1	8,3	-3
	0	± Coût - produit net de financement	0		
		- Impôt sur les bénéfices	0		
		- Participation			
-16,7	-2	Capacité d'autofinancement	1	7,6	-3
	-1	± Résultat sur cession d'éléments d'actif			
	-1	- Dotations aux amortissements et provisions classées en fonds de roulement (+ Reprises)	-3		
-33,9	-4	Résultat net	-1	-8,4	-3
		Crédit-bail reclassé			
		Total			
		dont frais financiers			
		dont amortissements			

(1) Sauf crédit-bail.

INSTITUT KRYSTEL

Biens		Au 30/06/2021	Au 30/06/2022	Financements		Au 30/06/2021	Au 30/06/2022
Actifs stables	Immobilisations Corporelles	2	6	Fonds propres (associés compris)	22	24	
	Participations et créances rattachées			Capital et réserves - Non valeurs	19	20	
	Autres immobilisations financières	3	3	Plus ou moins-values latentes Associés	7	5	
	Titres de placement			Résultat de l'exercice (+ ou -)	-4	-1	
	Autres immobilisations	23	23	Subventions (nettes) Provisions pour pertes et charges			
			Financements à long et moyen terme	4	6		
TOTAL BIENS STABLES (II)		28	33	TOTAL FINANCEMENTS STABLES (I)		26	30
Fonds de roulement négatif (II-I)		2	2	Fonds de roulement (I-II)			
Biens circulants Cycle d'exploitation	Stocks	1	1	Financements Cycle d'exploitation	Fournisseurs d'exploitation et comptes rattachés	3	3
	Clients et cptes rattachés				Autres dettes d'exploitation	1	4
	Autres valeurs	0	2		TOTAL FINANCEMENTS D'EXPLOITATION (III)	4	7
	TOTAL BIENS CIRCULANTS (IV)	1	3		Excédent de financement d'exploitation (III-IV)		3
Besoin en fonds de roulement (IV-III)				Financements à court terme			
Liquidités et assimilés	Comptes à terme			Impôt société			
	Impôt société	0	0	Crédit d'escompte			
	Liquidités	1	1	Dettes différées			
	TOTAL LIQUIDITÉS (VI)	1	2	Fournisseurs d'immobilisations Découvert bancaire			
Trésorerie positive (VI-V)		1	2	TOTAL FINANCEMENTS À COURT TERME (V)			
Trésorerie négative (V-VI)				TOTAL des biens à financer (II+IV+VI)		30	37
Total des biens à financer (II+IV+VI)		30	37	Total des financements (I+III+V)		30	37

INSTITUT KRYSTEL

Situation au 30/06/2023		Fonds de roulement		Besoin en fonds de roulement Excédent de financement d'exploitation		Trésorerie	
		-2		EFE	4	2	
Opérations de l'exercice		Emplois	Ressources	Variations		Variations	
				des biens	des financements		
Exploitation	Excédent brut d'exploitation (1)	2					
	Variations des :						
	Stocks			-1			
	Clients et comptes rattachés			-2			
	Fournisseurs d'exploit. et comptes rattachés				0		
Autres dettes d'exploitation				-3			
		-2		1		-2	
Répartition	Coût ou produit net de financement	0					
	Impôt sur les bénéfices						
	Participation						
	CAF -2						
	Distribution / Prélèvements						
AF -2							
		0				0	
Investissement	Investissements : non financiers						
	financiers						
Désinvestissements : non financiers			3				
financiers			0				
		3				3	
Financement	Apports en capital						
	Emprunts souscrits						
	Remboursement capital						
	Remboursement emprunts	2					
	Autres financements		2				
		0				0	
Situation au 30/06/2024		FDR	-2	- EFE	3	=	1

(1) EBE corrigé

INSTITUT KRYSTEL

Période du 01/07/2023 au 30/06/2024 (Bilan)

Soldes Intermédiaires de gestion	30/06/2024	30/06/2023	%
Ventes de marchandises H.T.	4 752,15	3 198,46	48.58
70700000 Ventes de marchandises 5.5%	0,00	382,88	-100
70720000 VENTES DE PRODUITS	4 752,15	2 815,58	68.78
Production vendue H.T.	40 088,33	45 167,25	-11.24
70611000 VENTES 20%	40 088,33	45 167,25	-11.24
Chiffre d'affaires	44 840,48	48 365,71	-7.29
Production de l'exercice	40 088,33	45 167,25	-11.24
Consommations en provenance de tiers	-32 752,56	-31 406,49	4.29
60210000 ACHATS DE MATIERES CONSOMMABLES	-3 844,19	-3 780,12	1.69
60210200 ACHAT MATIERES CONSOMMABLES UE	-83,77	-14,99	458.84
60225000 ACHATS FOURNITURES DE BUREAU	-112,08	0,00	NS
60320000 VARIAT. STOCKS AUTRES APPROVIST.	-540,39	-1 307,86	-58.68
60611000 FOURNITURES ÉLECTRICITÉ	-699,66	-755,32	-7.37
60630000 ACHATS DE PETIT ÉQUIPEMENT	-214,57	-299,17	-28.28
60660000 CARBURANT	-66,89	0,00	NS
61320000 LOCATIONS IMMOBILIÈRES	-18 162,00	-17 235,96	5.37
61400000 CHARGES LOCATIVES & COPROPRIÉTÉ	-531,00	-420,00	26.43
61550000 Entretien sur biens mobiliers	0,00	-75,00	-100
61560000 MAINTENANCE	-480,80	-480,80	
61610000 ASSURANCES MULTIRISQUES	-1 443,30	-1 403,98	2.8
61850000 Frais de colloques, de séminaires	0,00	-50,00	-100
62220000 COMMISSIONS ET COURTAGES SUR VENTES	-1,75	-2,01	-12.94
62260000 HONORAIRES	-4 210,00	-3 530,00	19.26
62270000 FRAIS D'ACTES ET CONTENTIEUX	-74,20	-45,02	64.82
62300000 PUBLICITÉ	-21,42	-184,78	-88.41
62410000 Transports sur achats	0,00	-23,99	-100
62600000 FRAIS POSTAUX	-19,97	0,00	NS
62620000 TELEPHONE	-430,79	-457,73	-5.89
62630000 LOGICIEL DE CAISSE FLEXYCORP	-1 171,04	-830,30	41.04
62710000 FRAIS BANCAIRES	-644,74	-649,74	-0.77
70880000 Autres produits activités annexes	0,00	140,28	-100
Valeur ajoutée	12 087,92	16 959,22	-28.72
Impôts et taxes	-815,00	-1 151,00	-29.19
63330000 Formation continue (organisme)	0,00	-367,00	-100
63511000 CONTRIBUT ⁺ ÉCONOMIQUE TERRITORIALE	-815,00	-784,00	3.95
Charges de personnel	-15 153,24	-14 177,64	6.88
64110000 SALAIRES KRYSTEL	-9 600,00	-8 600,00	9.09
64115100 Csg-crds gérant majoritaire	0,00	153,00	-100
64580000 Charges sociales sur cp	0,00	41,00	-100
64581000 CHARGES GERANTE	-4 506,00	-4 986,00	-9.63
64582000 COTISATIONS MADELIN GERANTE	-1 047,24	-585,64	78.82
Excédent brut d'exploitation	-3 880,32	1 630,58	-337.97
Autres produits et charges de gestion courante	1 964,55	-193,65	NS
65100000 REDEVANCES POUR BREVETS, LICENCES	-102,57	-96,91	5.84
65120000 REDEVANCES SACEM	-103,51	-96,74	7
65800000 CHARGES DIVERSES GESTION COURANTE	-134,46	-0,32	NS
75800000 PRODUITS DIVERS GESTION COURANTE	2 305,09	0,32	NS
Produits et charges de gestion exceptionnels	0,00	-26,00	-100
67120000 Pénalités et amendes	0,00	-26,00	-100

INSTITUT KRYSTEL

Période du 01/07/2023 au 30/06/2024 (Bilan)

Soldes intermédiaires de gestion	30/06/2024	30/06/2023	%
Excédent brut d'exploitation corrigé	-1 915,77	1 410,93	-235.78
Coût - Produit net de financement	-101,92	-194,76	-47.67
66110000 INTÉRÊTS DES EMPRUNTS ET DETTES	-67,88	-93,69	-27.55
66160000 INTÉRÊTS BANCAIRES	-34,04	-101,07	-66.32
Impôt sur les bénéfices	0,00	69,00	-100
69960000 Crédit d'impôt formation	0,00	69,00	-100
Capacité d'autofinancement	-2 017,69	1 285,17	-257
Résultat sur cession d'éléments d'actif	-1 250,81	0,00	NS
67520000 VNC ACTIFS CÉDÉS - IMMO CORPORELLES	-3 750,81	0,00	NS
77520000 PROD CESSIONS ACTIFS - IMMO CORP	2 500,00	0,00	NS
Dot. / Repr. amort. prov. classées en FdR	-828,79	-2 703,52	-69.34
68112000 DOT. AMORT. S/IMMOBIL. CORPOREL	-828,79	-2 703,52	-69.34
Résultat net	-4 097,29	-1 418,35	188.88

INSTITUT KRYSTEL

Période du 01/07/2023 au 30/06/2024 (Bilan)

Situation financière Emplois	30/06/2024	30/06/2023
Immobilisations corporelles	1 763,54	6 343,14
21540000 Matériel industriel	0,00	13 988,40
21810000 INSTAL.GALES, AGENCT, AMÉNAGT.DIV.	9 609,25	33 918,92
21830000 Matériel de bureau	0,00	267,23
21840000 MOBILIER	833,10	833,10
28154000 Amort matériel	0,00	-13 988,40
28181000 AMORTIS. INSTAL. GALES, AGENCT. DIV	-7 745,71	-27 575,78
28183000 Amortis. matr.bureau et informat.	0,00	-267,23
28184000 AMORTIS. MOBILIER	-833,10	-833,10
Autres Immobilisations financières	2 916,18	3 206,18
27510000 DÉPOTS	2 916,18	3 206,18
Autres Immobilisations	23 000,00	23 000,00
20510000 Logiciels	0,00	1 460,00
20710000 FONDS DE COMMERCE	23 000,00	23 000,00
28052000 Amortis. logiciel/application	0,00	-1 460,00
Stocks	625,61	1 166,00
32200000 FOURNITURES CONSOMMABLES	625,61	1 166,00
Autres valeurs	165,75	2 109,00
44566200 TVA DEDUCTIBLE INTRACOM	16,75	0,00
44586000 TVA SUR FACTURES NON PARVENUES	149,00	284,00
48600000 Charges constatées d'avance	0,00	1 825,00
Impôt société	69,00	69,00
44400000 ETAT - IMPÔTS SUR LES BÉNÉFICES	69,00	69,00
Liquidités	1 396,85	1 431,69
51110000 Chèques à encaisser	0,00	259,20
51120000 CB À ENCAISSER	90,00	245,20
51210000 BNP COMPTE PRO	1 234,10	888,14
53110000 CAISSE	72,75	39,15

INSTITUT KRYSTEL

Période du 01/07/2023 au 30/06/2024 (Bilan)

Situation financière Ressources	30/06/2024	30/06/2023
Capital et réserves	18 945,88	20 364,23
10110000 CAPITAL SOUSCRIT-NON APPELÉ	36 500,00	36 500,00
10610000 RÉSERVE LÉGALE	1 173,87	1 173,87
10680000 AUTRES RÉSERVES	1 595,39	1 595,39
11900000 REPORT À NOUVEAU (SOLDE DÉBITEUR)	-20 323,38	-18 905,03
Groupe Associés	6 885,25	4 727,25
45510000 ASSOCIÉS - COMPTES COURANTS	6 885,25	4 727,25
Financement à long et moyen terme	4 001,45	6 386,81
16422000 CREDIT SILO 10061 53	226,40	574,40
16430000 PGE	3 775,05	5 812,41
Fournisseurs exploit. et comptes rattachés	2 906,19	3 134,28
40110000 FOURNISSEURS	2 012,19	1 430,28
40810000 FOURNISSEURS - FACTURES NON PARVENUES	894,00	1 704,00
Autres dettes d'exploitation	1 295,45	4 130,79
43780000 Prevoyance	0,00	450,32
43860000 Charges sociales - charges à payer	0,00	507,00
44520000 TVA DUE INTRACOMMUNAUTAIRE	16,75	0,00
44551000 TVA À DÉCAISSER	244,00	606,00
44566000 TVA DÉDUCTIBLE S/AUT.BIENS ET SCES	534,70	180,60
44571100 TVA COLLECTÉE 20%	500,00	0,00
44584100 Tva collectée a regul	0,00	1 851,87
44860000 Etat - autres charges à payer	0,00	535,00

Tableau de financement		30/06/2024	30/06/2023
Variation stocks : N-(N-1)			
3220000	Fournitures consommables	625,61	1 166,00
Autres valeurs d'exploitation : N-(N-1)			
4456200	TVA DÉDUCTIBLE INTRACOM	16,75	0,00
4456000	TVA SUR FACTURES NON PARVENUES	149,00	284,00
4860000	Charges constatées d'avance	0,00	1 825,00
Fournisseurs d'exploitation : N-(N-1)			
4011000	Fournisseurs	-2 906,19	-3 134,28
4081000	Fournisseurs - factures non parvenues	-2 012,19	-1 430,28
Autres dettes d'exploitation : N-(N-1)			
4378000	Provision	0,00	-4 130,79
4386000	Charges sociales - charges à payer	0,00	-450,32
4452000	TVA DUE INTRACOMMUNAUTAIRE	0,00	-507,00
4451000	TVA À DÉCAISSER	-16,75	0,00
4456000	TVA DÉDUCTIBLE S'AUT. BIENS ET SCES	-244,00	-606,00
4457100	TVA COLLECTÉE 20%	-534,70	-180,60
44584100	Tva collectée à régler	-500,00	0,00
44860000	Etat - autres charges à payer	0,00	-1 851,87
Coût ou produit net de financement			
66110000	INTÉRÊTS DES EMPRUNTS ET DETTES	101,92	194,76
66160000	INTÉRÊTS BANCAIRES	67,88	93,69
Impôt sur les bénéfices			
69960000	Crédit d'impôt formation	0,00	-69,00
Déinvestissements non financiers			
77520000	PROD CESSIONS ACTIFS - IMMO CORP	-2 500,00	0,00
Déinvestissements financiers			
Cession Prêts et autres immob. fin.			
Remboursement emprunts			
Emprunts remboursés			
Autres financements : + N-(N-1)			
45510000	ASSOCIÉS - COMPTES COURANTS	-6 885,25	-4 727,25
Total			
		625,61	1 166,00